Gruppenräume in #BigBlueButton

Gruppenräume ("engl. break-out rooms")

Nutzung

- Arbeiten in Kleingruppen
- Teilen von Lerngruppen
- Asychronen Unterricht
- Schaffung sozialer Smalltalk-Situation
- Kennenlerngruppen

Eigenschaften

- Teilnehmende sehen und hören nur die Teilnehmden ihres Raums.
- Gruppen-Chat und Geteilte Notizen sind nur im Raum sichtbar.
- Übernehmen nur die aktuell geteilte Folie der Präsentation.
- Weitere Präsentationen können hochgeladen werden
- Kein privater Chat möglich.
- Alle Teilnehmenden haben Moderatorenrechte.

Gruppenräume erstellen

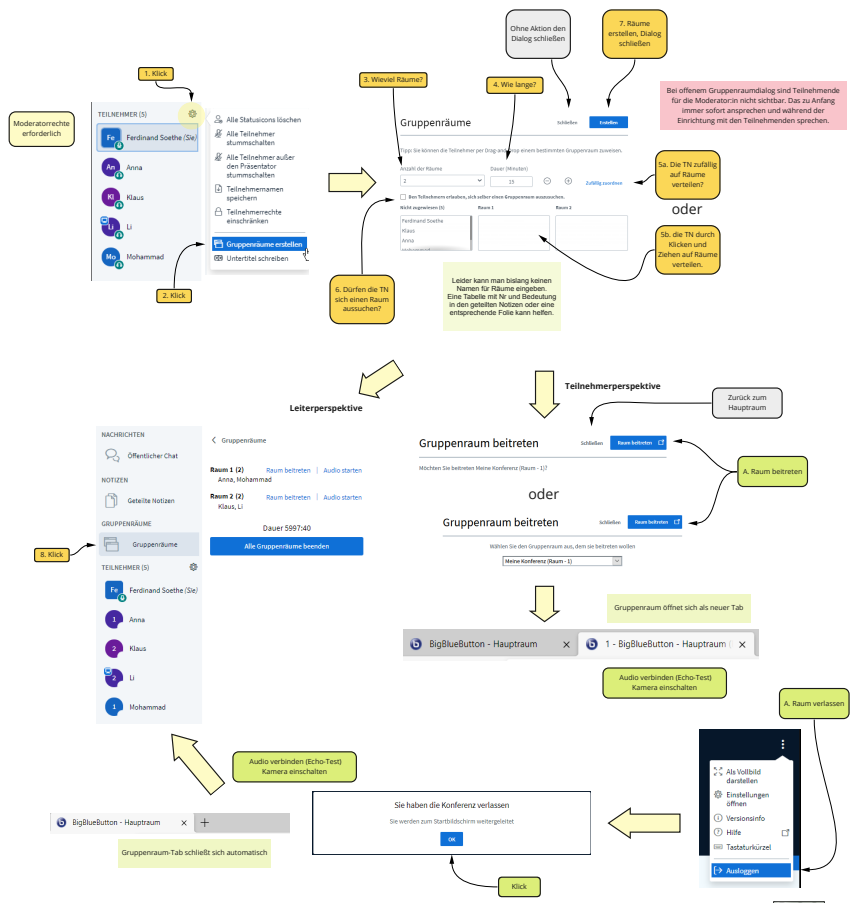

Ferdinand Soethe 2021 Lizenz in deutscher Sprache unter https://creativecommons.org/licenses/by-sa/4.0/deed.de

Teilnehmer in Gruppenräume einladen

Auf diesem Weg können Sie Teilnehmende jederzeit in vorhandene Gruppenräume einladen.

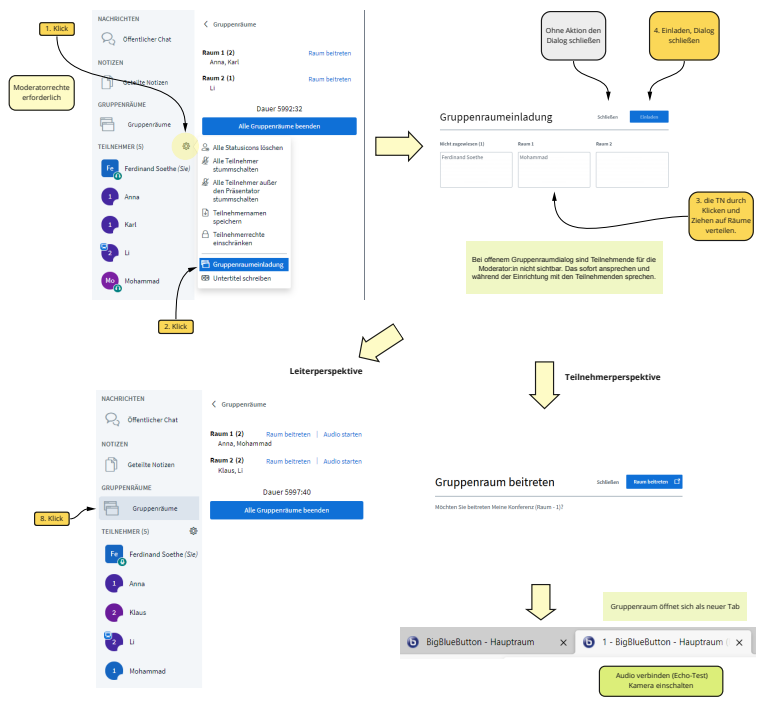

Ferdinand Soethe 2021 Lizenz in deutscher Sprache unter https://creativecommons.org/licenses/by-sa/4.0/deed.de

Gruppenraum verlassen

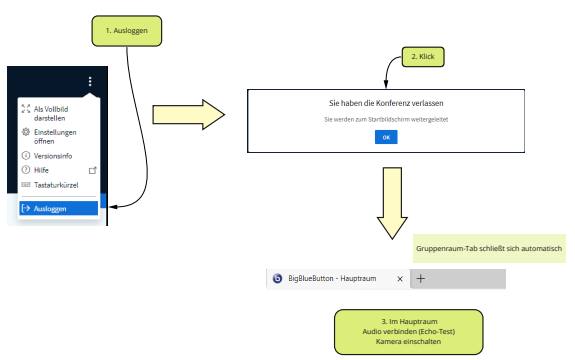

Ferdinand Soethe 2021 Lizenz in deutscher Sprache unter https://creativecommons.org/licenses/by-sa/4.0/deed.de

Gruppenräume verwalten

Auf diesem Weg können Sie als Moderator mit vorhandenen Gruppenräumen arbeiten.

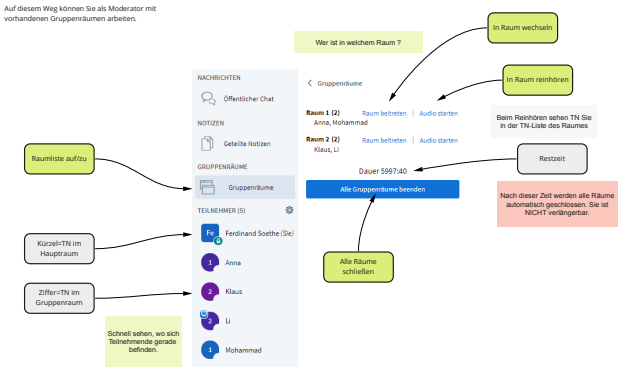

Ferdinand Soethe 2021 Lizenz in deutscher Sprache unter https://creativecommons.org/licenses/by-sa/4.0/deed.de

Räume vorab erstellen

Erstellen Sie Räume vorab und mit langer Laufzeit um jederzeit schnell in Gruppenräume wechseln zu können.

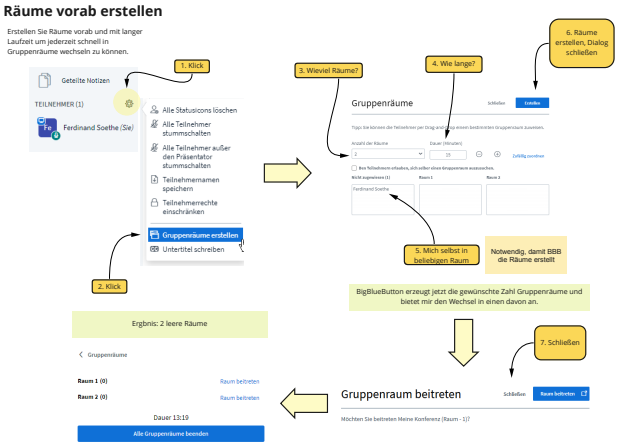

Ferdinand Soethe 2021 (Danke für den Tipp an Anja Kruse) Lizenz in deutscher Sprache unter https://creativecommons.org/licenses/by-sa/4.0/deed.de

Schneller Raumwechsel für Gruppenleiter:innen

Das Beitreten zu Gruppenräumen kann durch den Echo-Test zuweilen nervtötend lange dauern. Mit diesem Trick können Sie als Gruppenleiter:in schnell zwischen Räumen wechseln.

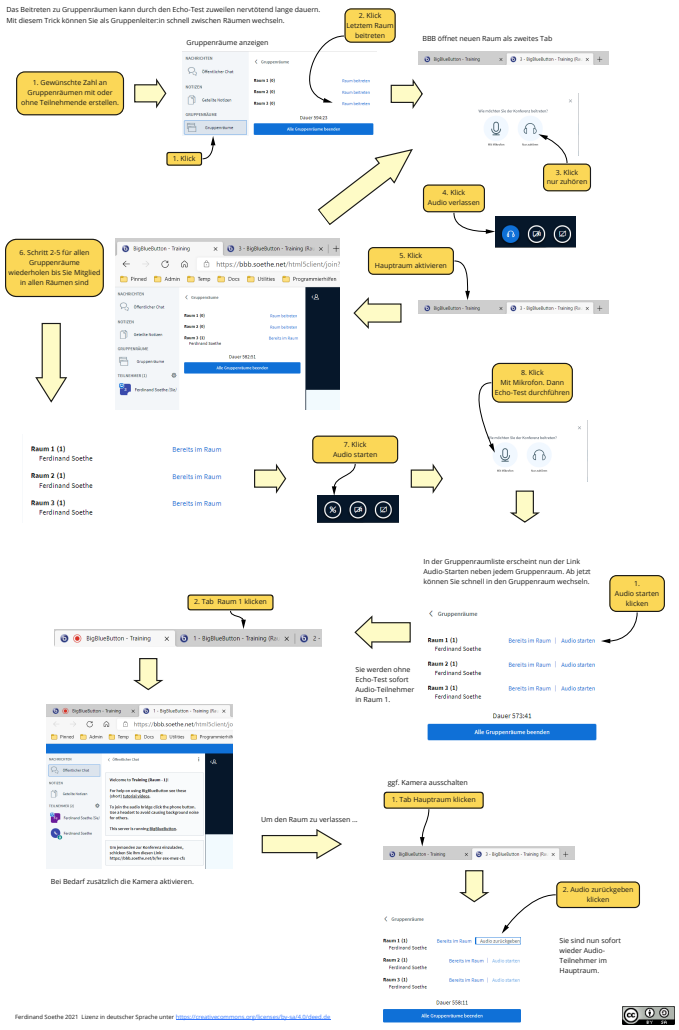

Ferdinand Soethe 2021 Lizenz in deutscher Sprache unter https://creativecommons.org/licenses/by-sa/4.0/deed.de